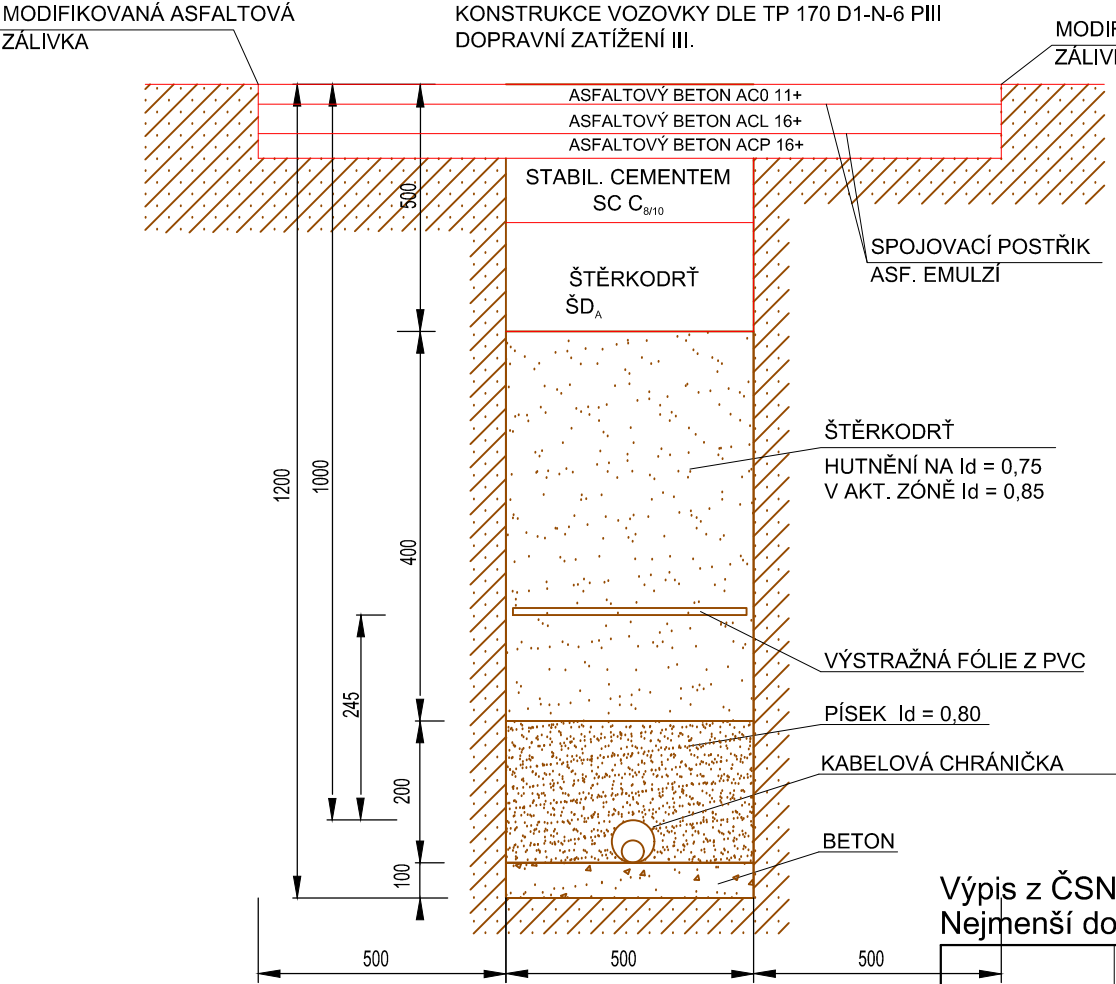
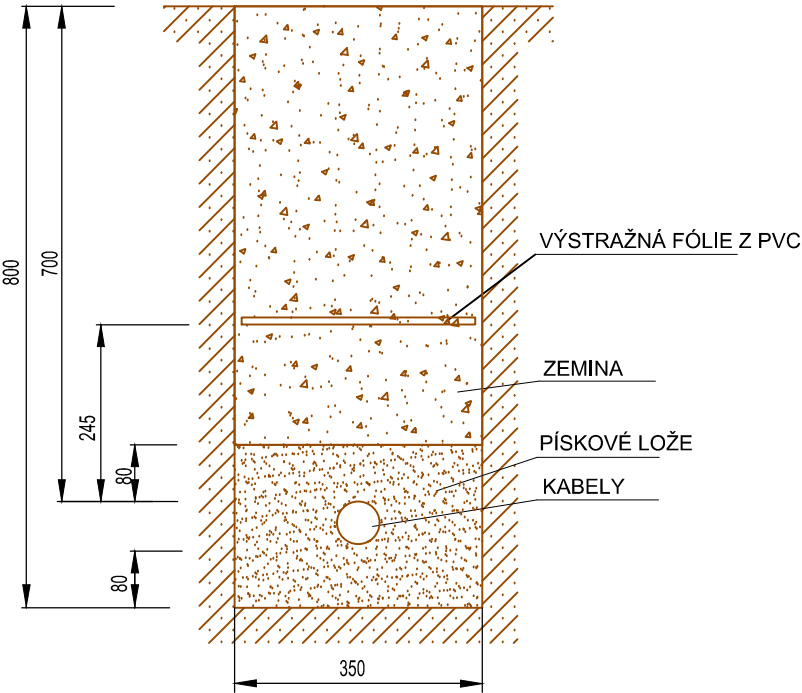


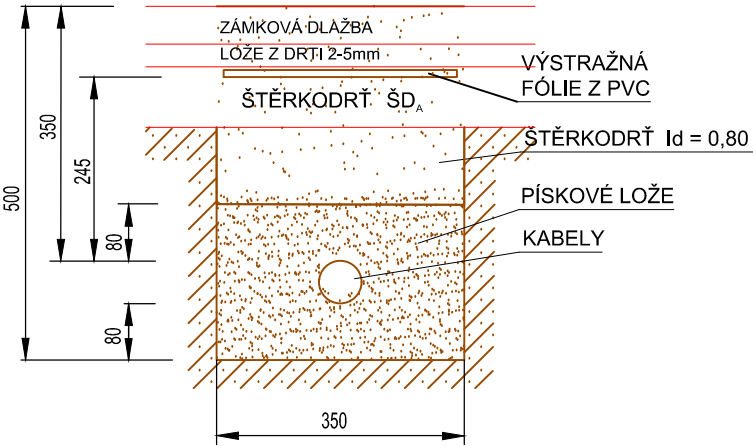
ŘEZ ULOŽENÍ KABELŮ POD KOMUNIKACÍ



ŘEZ ULOŽENÍ KABELŮ VE VOLNÉM TERÉNU



ŘEZ ULOŽENÍ KABELŮ V CHODNÍKU



ULOŽENÍ KABELOVÝCH VEDENÍ V ZEMI
DLE ČSN 73 60 05 - 06, ČSN 33 20 00 - 5 - 52 ed.2

Výpis z ČSN 73 60 05

Nejmenší dovolené vzdálenosti kabelů při souběhu podzemních sítí [m]

Silové kabely	Sdělovací kabely	Vodovod	Stoky, kanalizace	Teplovod	Plynovod	
					do 0,005 MPa	do 0,3 MPa
1 kV	0,3	0,4	0,5	0,3	0,4	0,6
10 kV	0,8	0,4	0,5	0,7	0,4	0,6
35 kV	0,8	0,4	0,5	1,0	0,4	0,6

Nejmenší dovolené vzdálenosti kabelů při křížení podzemních sítí [m]

Silové kabely	Sdělovací kabely	Vodovod	Stoky, kanalizace	Teplovod	Plynovod	
					do 0,005 MPa	do 0,3 MPa
1 kV	0,3	0,4	0,3	0,3	0,1	0,1
10 kV	0,8	0,4	0,3	0,5	0,1	0,2
35 kV	0,8	0,4	0,3	0,5	0,1	0,2

Výpis z ČSN 33 20 00 - 5 -52 ed.2
Nejmenší dovolené krytí kabelů

Silové kabely	Nejmenší krytí		
	chodník	vozovka	volný terén
1 kV	35	100	35 (70)
10 kV	50	100	70
35 kV	100	100	100

Napěťová soustava dle ČSN EN 61 293 :
vedení NN - 1 kV : 3 x 230/400V, TN - C, 3 + PEN, 50 Hz, AC

Ochrana před úrazem el. proudem dle PNE 33 00 00 - 1:

živých částí NN 1 kV : izolací čl. 412.1, krytím čl. 412.2.2

neživých částí NN 1 kV: automatickým odpojením od zdroje při poruše čl. 411 / sítě TN

Určení vnějších vlivů dle PNE 33 0000 - 2

Typ prostoru VI - prostor nebezpečný variabilní vnější vlivy:

AE1, AF1, AG1, AH1, AK1, AL1, AM1, AS1, AT1, AU1

Veškeré stávající zařízení v zemi - inženýrské sítě musí být před zahájením výkopových prací vytýčena svými majiteli. Kabelové vedení NN 1 kV musí být uloženo v souladu s ČSN 33 20 00 - 5 - 52 ed.2, 5-54 ed.3, ČSN 73 60 05, ČSN EN 50 110, vyhlášky čis. 48 / 1982 ČUBP, vč. výchozí revize dle ČSN 33 15 00, ČSN 33 20 00 - 6 ed.2, 5-54ed.3, 4-41 ed.2, PNE 33 00 00 - 3

SO 401.1

Kreslil:	KUBIČKOVÁ		<div>spol. s r.o.</div> <div>PROJEKTOVÁ, INŽENÝRSKÁ A STAVEBNÍ ČINNOST</div> <div>Žižkova 738, 566 01 Vysoké Mýto</div> <div>tel.: 465 420 911</div> <div>e-mail: info@optima-vm.cz</div>	
Zpracoval:	KUBIČKOVÁ			
Zodp. projektant:	ING. Š. ŠAFRÁNKOVÁ			
Hlavní projektant:	ING. B. SHEJBAL			
Technická kontrola:	ING. B. SHEJBAL			
Kraj: PARDUBICKÝ	Okres: ÚSTÍ NAD ORLICÍ	Obec: LANŠKROUN		
Investor: MĚSTO LANŠKROUN			Stupeň:	DPS
Akce: LANŠKROUN - LOKALITA NA VÝSLUNÍ - PROJEKTOVÁ DOKUMENTACE PRO VÝSTAVBU TECHNICKÉ A DOPRAVNÍ INFRASTRUKTURY			Zak. č.:	4855 – 24 – 3
			Arch. č.:	4187
			Datum:	12/2024
			Formát:	2 A4
Objekt: SO 401.1 VEŘEJNÉ OSVĚTLENÍ			Měřítko.:	Číslo příl. výkresu:
Obsah: ULOŽENÍ KABELOVÝCH VEDENÍ V ZEMI			Kóty:	D.401.1.5